

BÁO CÁO

Báo cáo tình hình việc làm của sinh viên tốt nghiệp năm 2016

Kính gửi: Vụ Giáo dục Đại học

Thực hiện công văn số 4806/BGDĐT-GDĐH ngày 28 tháng 9 năm 2016 của Bộ Giáo dục và Đào tạo về việc báo cáo tình hình việc làm của sinh viên tốt nghiệp; nội dung tại công văn số 6396/BGDĐT-GDĐH ngày 30/12/2016 của Bộ Giáo dục và Đào tạo về việc đính kèm danh sách sinh viên tốt nghiệp năm 2016 đã khảo sát để Bộ GDĐT thực hiện xác thực thông tin nay Trường Đại học Công nghệ Đồng Nai báo cáo như sau:

1. Mục đích

- Làm cơ sở để Nhà trường điều chỉnh và hoàn thiện chương trình đào tạo; cơ sở vật chất trang thiết bị, phương pháp đánh giá người học, thực hiện các chương trình xúc tiến quan hệ giữa Nhà trường với các đơn vị sử dụng cựu sinh viên tốt nghiệp, giữa đào tạo và thế giới việc làm...
- Kết quả khảo sát cung cấp cấp số liệu chính xác để nghiên cứu, xem xét, điều chỉnh chỉ tiêu tuyển sinh, cơ cấu ngành đào tạo; điều chỉnh, bổ sung, cập nhật nội dung chương trình giảng dạy nhằm nâng cao tỷ lệ sinh viên tốt nghiệp có việc làm.;

2. Thời gian khảo sát: từ ngày 3 tháng 5 đến 20 tháng 6 năm 2017

3. Đối tượng và phương pháp khảo sát

Cựu sinh viên tốt nghiệp đại học chính quy vào năm 2016 theo quyết định số 51/QĐ-ĐHCNĐN ngày 25 tháng 05 năm 2016 và quyết định số 114/QĐ-ĐHCNĐN ngày 3 tháng 10 năm 2016 của của Hiệu trưởng Trường Đại học Công nghệ Đồng Nai;

4. Phương pháp khảo sát: Điều tra cắt ngang mô tả

4.1. Công cụ khảo sát

Phiếu câu hỏi khảo sát gồm 2 phần.

Phần 1: Thông tin chung bao gồm các câu hỏi về họ tên, năm sinh, ngành học, khóa học, địa chỉ, số điện thoại, email,...

Phần 2: Bao gồm các câu hỏi về nơi đang công tác, ngành nghề phù hợp và các ý kiến về công việc đang làm

4.2. Phương pháp

- Phỏng vấn qua điện thoại.
- Phỏng vấn trực tiếp tại doanh nghiệp

5. Số lượng sinh viên đưa vào phỏng vấn theo ngành học

Bảng 1. Số lượng sinh viên đưa vào phỏng vấn theo ngành học

STT	Tên ngành	Số người điều tra	Ghi chú
1	Công nghệ kỹ thuật điện, điện tử	106	
2	Kế toán	168	
3	Ngành Công nghệ Thực phẩm	87	
4	Ngành Quản trị dịch vụ Du lịch và Lữ hành	38	
5	Ngành Tài chính - Ngân hàng	52	
6	Ngành Công nghệ kỹ thuật ô tô	10	
Tổng		461	

6. Kết quả khảo sát: quá trình phân tích kết quả như sau

6.1. Tỷ lệ cựu sinh viên phản hồi phỏng vấn

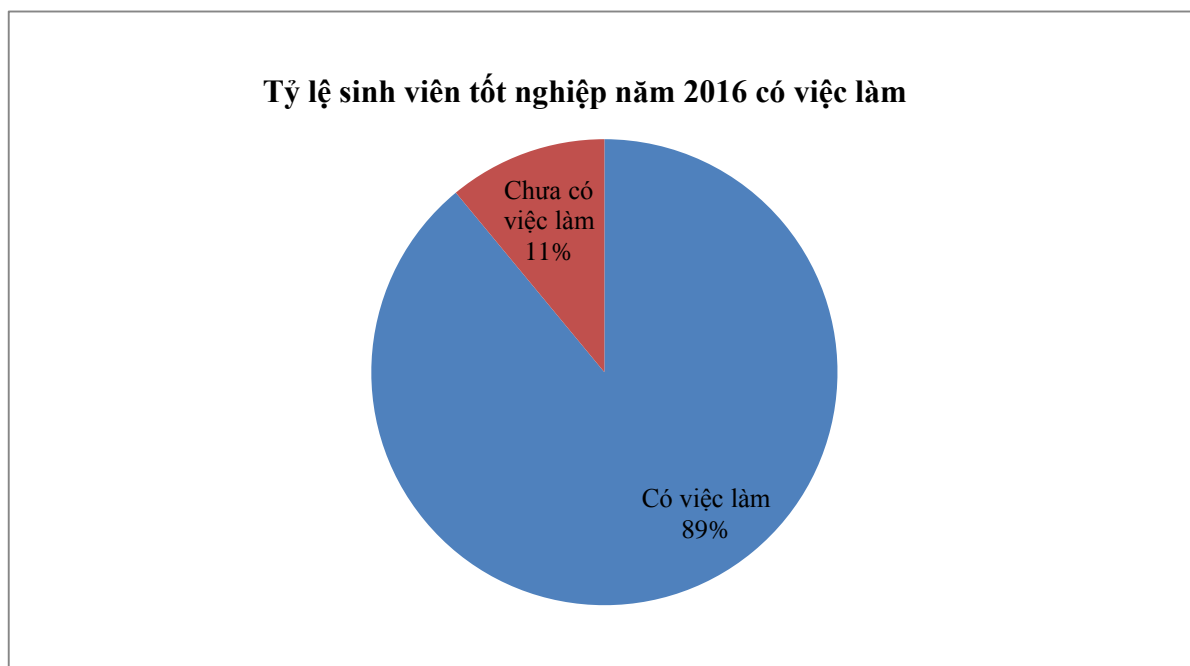
Bảng 2. Tỷ lệ cựu sinh viên DNTU phản hồi phỏng vấn

STT	Tên ngành	Số người phản hồi	Số lượng có việc làm
1	Công nghệ kỹ thuật điện, điện tử	95	88
2	Kế toán	154	130
3	Ngành Công nghệ Thực phẩm	65	64
4	Ngành Quản trị dịch vụ Du lịch và Lữ hành	30	25
5	Ngành Tài chính - Ngân hàng	40	34
6	Ngành Công nghệ kỹ thuật ô tô	7	6
Tổng		391	347

Kết quả phản hồi của sinh viên có việc làm của sinh viên Trường Đại học Công nghệ Đồng Nai là 347/391 với tỷ lệ 89 %, trong đó tỷ lệ có việc làm đúng chuyên ngành là 78%.

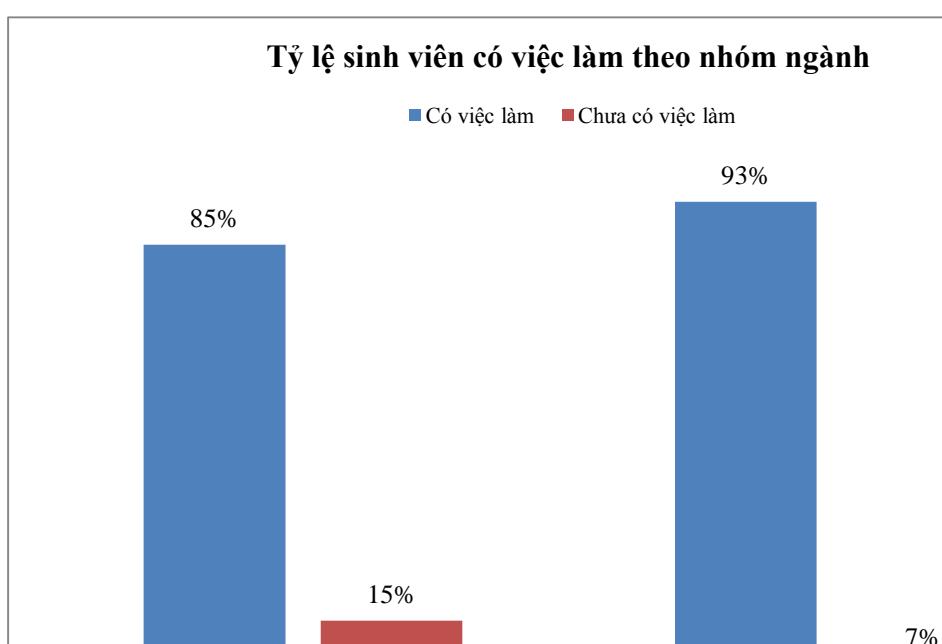
6.2. Tỷ lệ cựu sinh viên DNTU có việc làm năm 2016

Biểu đồ 1. Tỷ lệ việc làm của cựu sinh viên DNTU năm 2016



Trong đó phân bố tỷ lệ sinh viên có việc làm sau một năm tốt nghiệp theo nhóm ngành như sau:

Tỷ lệ cựu sinh viên DNTU có việc làm phân theo nhóm ngành năm 2016

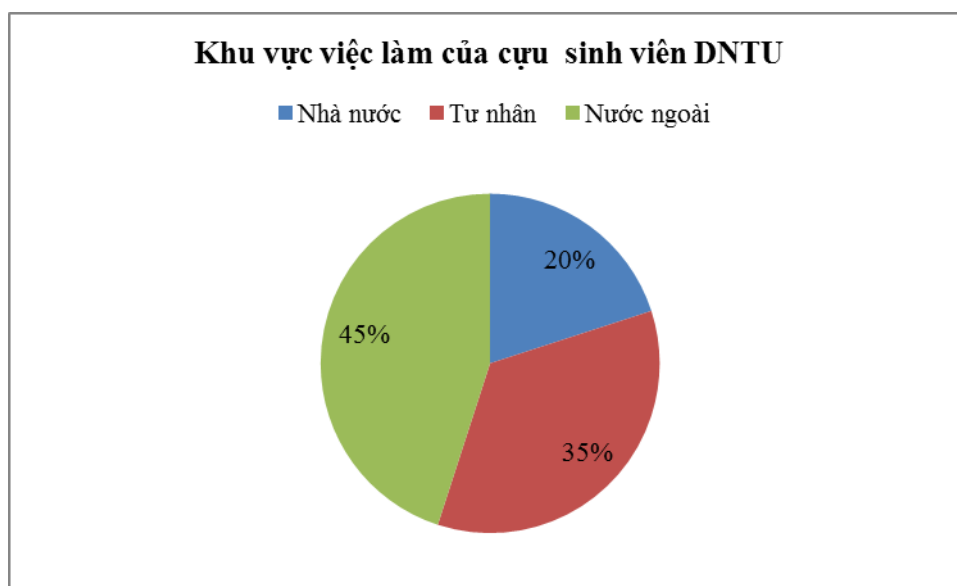


Biểu đồ 2. Tỷ lệ sinh viên có việc làm theo từng nhóm ngành tại DNTU

Theo đó nhóm ngành III (Ngành Quản trị dịch vụ Du lịch và Lữ hành; Ngành Kế toán) có tỷ lệ việc làm là **85%**; nhóm ngành V (Công nghệ kỹ thuật điện, điện tử; Ngành Công nghệ kỹ thuật Thực phẩm) là **93%**.

6.3. Tỷ lệ cựu sinh viên DNUT có việc làm phân theo khu vực kinh tế năm 2016

Thông qua khảo sát khu vực việc làm của sinh viên DNTU sau khi tốt nghiệp như sau:



Biểu đồ 3. Khu vực việc làm của cựu sinh viên DNTU sau một năm tốt nghiệp

Khu vực nhà nước là **20%**, khu vực tư nhân là **35%**, có vốn nước ngoài là **45%**.

6.4. Các nội dung khác

Về mức độ ứng dụng kiến thức được đào tạo vào công việc được các sinh viên trả lời như sau: Có 85% sinh viên trả lời đã học được những kiến thức và kỹ năng cần thiết cho công việc theo ngành tốt nghiệp, có 13% sinh viên trả lời chỉ học được một phần kiến thức kỹ năng cần thiết cho công việc theo ngành tốt nghiệp; có 2% sinh viên trả lời không học được các kiến thức kỹ năng cần thiết cho công việc theo ngành nghề tốt nghiệp. Quá trình điều tra việc làm của cựu sinh viên tốt nghiệp năm 2016, Phòng Quan hệ Doanh nghiệp ghi nhận có khoảng 12% tự tạo việc làm (bao gồm khởi nghiệp và bán hàng online) tuy

nhiên, cựu sinh viên có xu hướng mong muốn làm việc tại các công ty nước ngoài khi có điều kiện.

Về thu nhập bình quân/tháng của sinh viên (tính theo lương) của sinh viên sau khi tốt nghiệp là 5,2 triệu/tháng, thu nhập thực tế của sinh viên biến thiên từ 7 triệu đến 12 triệu đồng.

7. Nhận xét, đánh giá:

Nhận xét: Quá trình điều tra Nhà trường đã sử dụng phương pháp điều tra khoa học, các mẫu mang tính đại diện, phương pháp phỏng vấn qua điện thoại và phỏng vấn trực tiếp có độ chính xác cao, chính vì vậy kết quả khảo trên là đáng tin cậy.

Đánh giá: Với mô hình đào tạo tiên tiến hiện đại theo đó giảng viên không chỉ chú trọng làm sinh động các bài giảng lý thuyết, mà còn chú trọng vào thực hành nghề nghiệp. Trường Đại học Công nghệ Đồng Nai chú trọng đào tạo thực hành chuyên sâu ngay từ năm 1 sinh viên đã đến các doanh nghiệp hàng đầu trên địa bàn tham quan kiến tập, năm 2 đã thực tập chuyên ngành, năm 3 các bạn đã lành nghề, chính vì vậy sinh viên ra trường đã có việc làm ổn định.

Báo cáo gửi kèm file (*.xls) dữ liệu danh sách sinh viên đã điều tra và các quyết định tốt nghiệp năm 2016 của Nhà trường (chi tiết vui lòng xem file đính kèm).

Trân trọng kính chào!

Nơi nhận

- Như kính gửi
- Lưu: VT

KT. HIỆU TRƯỞNG
PHÓ HIỆU TRƯỞNG



TS. Đoàn Mạnh Quỳnh