

## **BÁO CÁO**

### **Báo cáo tình hình việc làm của sinh viên tốt nghiệp năm 2019**

Thực hiện theo Công văn số 3943/BGDĐT-GDĐH ngày 31/8/2018 của Bộ Giáo dục & Đào tạo về việc khảo sát, công khai và báo cáo tình hình việc làm của sinh viên tốt nghiệp, Trường Đại học Công nghệ Đồng Nai báo cáo như sau:

#### **1. Mục đích:**

- Làm cơ sở để Nhà trường điều chỉnh và hoàn thiện chương trình đào tạo; cơ sở vật chất trang thiết bị, phương pháp đánh giá người học, thực hiện các chương trình xúc tiến quan hệ giữa Nhà trường với các đơn vị sử dụng cựu sinh viên tốt nghiệp, giữa đào tạo và thế giới việc làm...

- Kết quả khảo sát cung cấp cấp số liệu chính xác để nghiên cứu, xem xét, điều chỉnh chỉ tiêu tuyển sinh, cơ cấu ngành đào tạo; điều chỉnh, bổ sung, cập nhật nội dung chương trình giảng dạy nhằm nâng cao tỷ lệ sinh viên tốt nghiệp có việc làm.

**2. Thời gian khảo sát:** từ ngày 01 tháng 10 năm 2020 đến 01 tháng 12 năm 2020

#### **3. Đối tượng và phương pháp khảo sát:**

Đối tượng khảo sát theo quyết định số 112/QĐ-ĐHCNĐN, ngày 16 tháng 6 năm 2019, Quyết định số 201/QĐ- ĐHCNĐN ngày 03 tháng 10 năm 2019 của của Hiệu trưởng Trường Đại học Công nghệ Đồng Nai.

#### **4. Phương pháp khảo sát:** Điều tra cắt ngang mô tả

##### **4.1. Công cụ khảo sát:**

Phiếu câu hỏi khảo sát gồm 2 phần:

*Phần 1:* Thông tin chung bao gồm các câu hỏi về họ tên, năm sinh, ngành học, khóa học, số điện thoại, email,...

*Phần 2:* Bao gồm các câu hỏi về nơi đang công tác, ngành nghề phù hợp và các ý kiến về công việc đang làm...

##### **4.2. Phương pháp phỏng vấn:**

- Phỏng vấn qua điện thoại.
- Phỏng vấn trực tiếp tại doanh nghiệp

## 5. Số lượng sinh viên đưa vào phỏng vấn theo ngành học:

Bảng 1. Số lượng sinh viên đưa vào phỏng vấn theo ngành học

STT	Tên ngành	Số người điều tra
1	Công nghệ chế tạo máy	46
2	Công nghệ kỹ thuật điện, điện tử	177
3	Công nghệ kỹ thuật hóa học	25
4	Công nghệ kỹ thuật môi trường	48
5	Công nghệ kỹ thuật ô tô	127
6	Công nghệ kỹ thuật xây dựng	48
7	Công nghệ thông tin	93
8	Công nghệ thực phẩm	102
9	Điều Dưỡng	42
10	Kế toán	177
11	Kỹ thuật xét nghiệm y học	18
12	Ngôn ngữ Anh	144
13	Quản trị dịch vụ du lịch và lữ hành	136
14	Tài chính – Ngân hàng	36
<b>Tổng</b>		<b>1219</b>

6. Kết quả khảo sát: quá trình phân tích kết quả như sau:

### 6.1. Tỷ lệ cựu sinh viên phản hồi phỏng vấn:

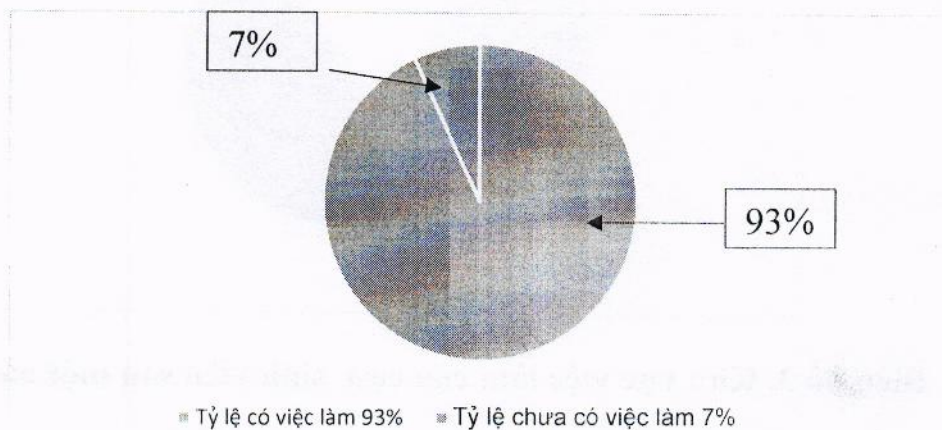
Bảng 2. Tỷ lệ cựu sinh viên DNTU phản hồi phỏng vấn

STT	Tên ngành	Số người phản hồi	Số lượng có việc làm	Tỷ lệ % có việc làm
1	Công nghệ thực phẩm	99	90	91%
2	Công nghệ kỹ thuật xây dựng	42	39	93%
3	Ngôn ngữ Anh	141	132	94%
4	Quản trị dịch vụ du lịch và lữ hành	126	118	94%
5	Công nghệ kỹ thuật điện, điện tử	141	128	91%
6	Kỹ thuật xét nghiệm y học	18	17	94%
7	Điều dưỡng	38	36	95%
8	Công nghệ chế tạo máy	44	43	98%
9	Kế toán	170	157	92%
10	Công nghệ thông tin	88	84	95%

11	Công nghệ kỹ thuật ô tô	122	111	91%
12	Công nghệ kỹ thuật hoá học	21	19	90%
13	Công nghệ kỹ thuật môi trường	43	39	91%
14	Tài chính Ngân hàng	34	32	94%
<b>Tổng</b>		<b>1127</b>	<b>1045</b>	<b>93%</b>

Kết quả phản hồi của sinh viên có việc làm của sinh viên Trường Đại học Công nghệ Đồng Nai là 1045/1127 với tỷ lệ 93% trong đó tỷ lệ có việc làm đúng chuyên ngành là 95.91%.


### 6.2. Tỷ lệ cựu sinh viên DNTU có việc làm năm 2019:



**Biểu đồ 1. Tỷ lệ việc làm của cựu sinh viên DNTU năm 2019**

Trong đó phân bố tỷ lệ sinh viên có việc làm sau một năm tốt nghiệp theo nhóm ngành như sau:

Tỷ lệ cựu sinh viên DNTU có việc làm phân theo nhóm ngành năm 2019

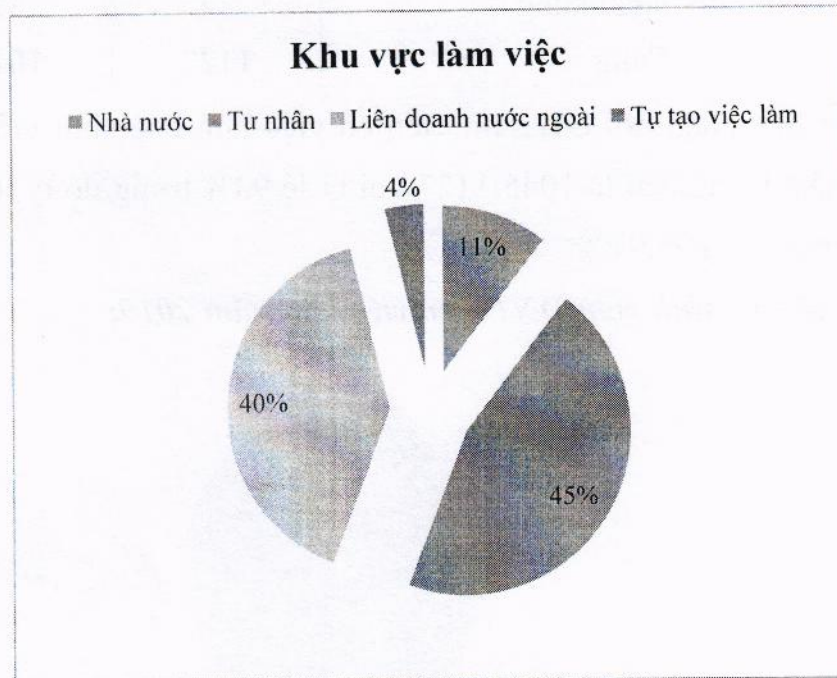


**Biểu đồ 2. Tỷ lệ sinh viên có việc làm theo từng nhóm ngành tại DNTU**

Theo đó, nhóm ngành III có tỷ lệ việc làm là 93%; nhóm ngành V là 92%, nhóm ngành VI là 95% và nhóm ngành VII là 94%.

### 6.3. Tỷ lệ cựu sinh viên DNTU có việc làm phân theo khu vực kinh tế năm 2019:

Thông qua khảo sát khu vực việc làm của sinh viên DNTU sau khi tốt nghiệp như sau:



**Biểu đồ 3. Khu vực việc làm của cựu sinh viên sau một năm tốt nghiệp**

Trong đó: Khu vực có vốn nước ngoài là **40%**, khu vực nhà nước là **11%**, khu vực tư nhân là **45%** và tự tạo việc làm **4%**.

### 6.4. Các nội dung khác:

Về mức độ ứng dụng kiến thức đã đào tạo vào công việc được các sinh viên trả lời như sau:

- Có 95% sinh viên trả lời đã học được những kiến thức và kỹ năng cần thiết cho công việc theo ngành tốt nghiệp;
- Có 3% sinh viên trả lời chỉ học được một phần kiến thức kỹ năng cần thiết cho công việc theo ngành tốt nghiệp;
- Có 2% sinh viên trả lời không học được các kiến thức kỹ năng cần thiết cho công việc theo ngành nghề tốt nghiệp.

Quá trình điều tra việc làm của cựu sinh viên tốt nghiệp năm 2019, Phòng Quan hệ Doanh nghiệp và Phát triển kỹ năng Nhà trường ghi nhận có khoảng 4% tự tạo việc làm (bao gồm khởi nghiệp và bán hàng online) tuy nhiên, cựu sinh viên có xu hướng mong muốn làm việc tại các công ty nước ngoài khi có điều kiện.

Về thu nhập bình quân/tháng của sinh viên (tính theo lương) sau khi tốt nghiệp là 8 triệu/tháng, thu nhập thực tế của sinh viên biến thiên từ 7 triệu đến 13 triệu đồng.

#### 7. Nhận xét - đánh giá:

**Nhận xét:** Quá trình điều tra Nhà trường đã sử dụng phương pháp điều tra khoa học, các mẫu mang tính đại diện, phương pháp phỏng vấn qua điện thoại và phỏng vấn trực tiếp có độ tin cậy cao, chính vì vậy kết quả khảo trên là đáng tin cậy.

**Đánh giá:** Kết quả khảo sát việc làm của sinh viên Trường Đại học Công nghệ Đồng Nai là cơ sở để xác định tình hình và tỷ lệ việc làm của sinh viên để xác định mục tiêu, chuẩn đầu ra chương trình đào tạo nhằm nâng cao chất lượng sinh viên Trường Đại học Công nghệ Đồng Nai, đáp ứng yêu cầu của doanh nghiệp và xã hội.

So với kết quả khảo sát năm 2018 tỷ lệ việc làm của sinh viên năm 2019 đã tăng lên 1%.

#### Nơi nhận

- Vụ GDDH, HTĐTCUNL;
- Ban Giám hiệu (b/c);
- Lưu: P.QHDN&PTKN.



**TS. Trần Đức Thuận**

